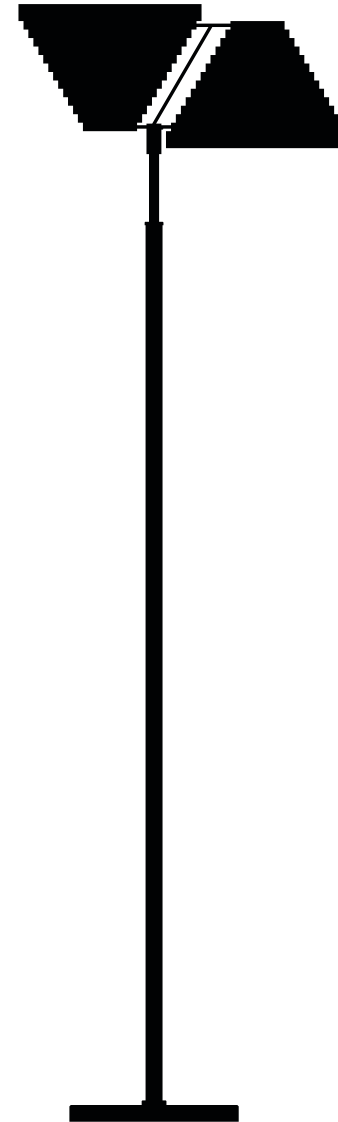


**artek**  
www.artek.fi

# LIGHT A810

DESIGN ALVAR AALTO 1959

**artek**



## KOKOAMINEN

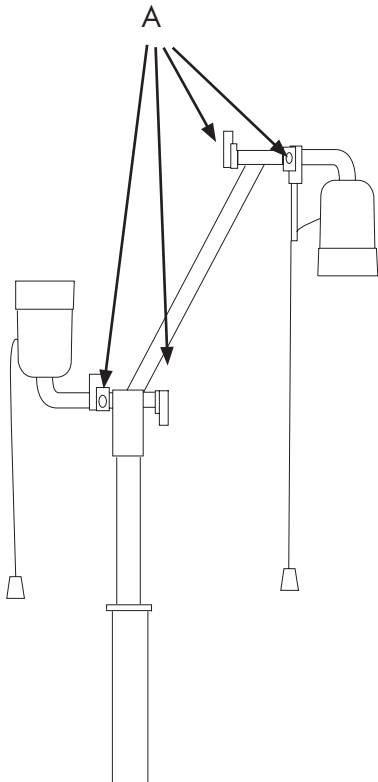
1. Kierrä kiinnitysruuveja (A) auki. Älä irroita ruuveja.
2. Nosta alempi varjostin paikalleen. Varmista, että varjostin on kunnolla kiinnityslevyjen välissä. Kiristä ruuvit. Varo tiputtamasta varjostinta.
3. Laske ylempi varjostin paikalleen. Varmista, että varjostin on kunnolla kiinnityslevyjen välissä. Kiristä ruuvit.

HUOMIO: Varjostimet ovat identtiset. Kuusiokoloavain on kiinnitetty jalkaan.

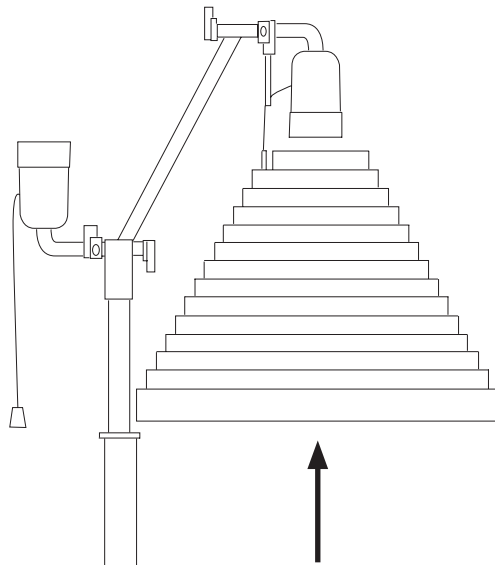
## LAMPPU

Max 100W, E27

1



2



3

