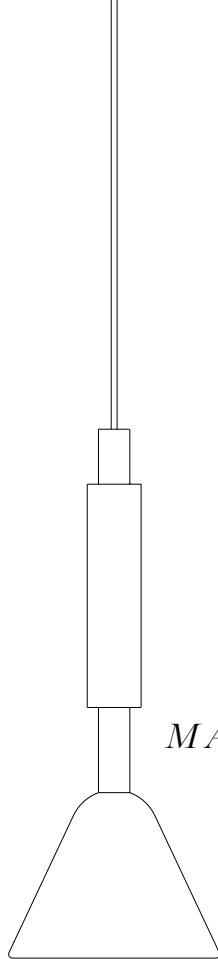
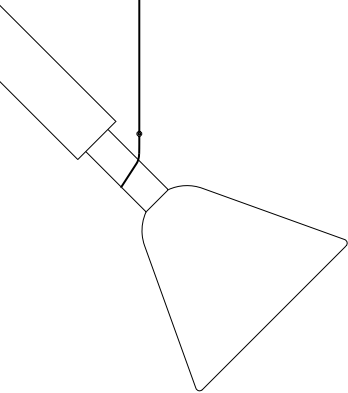


NOTICE DE MONTAGE
ASSEMBLY INSTRUCTIONS



PYL
MARIE & ALEXANDRE

SUSPENSION | *PENDANT LAMP*



**Petite
Friture**

PYL est une collection de luminaires fabriquée à 100% de tubes d'acier polis et peints, associés à des cônes qui signent la collection, et se décline dans divers formats et divers coloris. Le détail de PYL est le verre moulé et pressé qui vient diffuser la lumière et jouer avec le motif, dessiné par Marie & Alexandre. La gamme de couleurs puise ses sources dans le design italien du siècle dernier avec un jaune vif et un rouge piment, associés à de l'acier brut façon Renzo Piano. En résulte une narration chorégraphique à plusieurs typologies : formes, matières et couleurs.

PYL is a collection of lamps made from 100% polished and painted steel tubes, combined with cones that are the signature of the collection, and is available in various formats and various colors. The PYL detail is the moulded and pressed glass that diffuses the light and plays with the pattern, designed by Marie & Alexandre. The range of colours draws its inspiration from Italian design of the last century, with bright yellow and chilli red, combined with raw steel in the style of Renzo Piano. The result is a choreographed narrative of multiple typologies: shapes, materials and colours.

INFORMATIONS TECHNIQUES

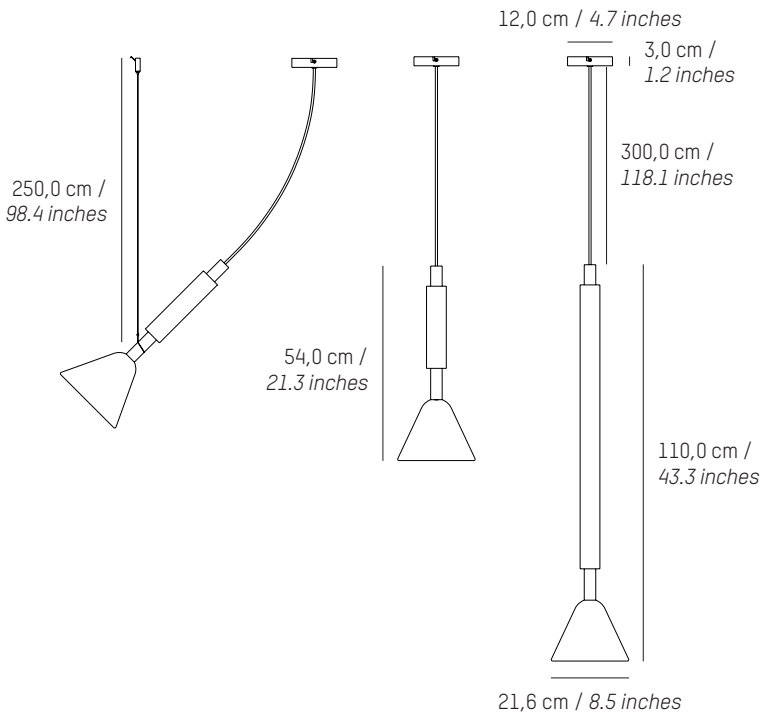
- Environnement : intérieur
- 220-240V~ 50/60Hz 10W
- Flux lumineux : 970lm
- Angle de faisceau : 90°
- IRC : 90+
- Température de couleur : 2700K
- Variable : coupure de phase
- Durée de vie de la LED : 54 000h
- IP20 (2 = protégé contre les corps solides supérieurs à Ø12mm, 0 = pas de protection contre les corps liquides)
- Ce produit contient une source lumineuse de classe d'efficacité énergétique F.

F

TECHNICAL DETAILS

- *Environment: indoor*
- *220-240V~ 50/60Hz 10W*
- *Luminous flow: 970lm*
- *Beam angle: 90°*
- *CRI: 90+*
- *Color temperature: 2700K*
- *Dimmable: phase-cut*
- *LED life: 54,000h*
- *IP20 (2 = protected against solid objects over Ø12mm, 0 = no protection against liquids)*
- *This product contains a light source of energy efficiency class F.*

F



SMALL

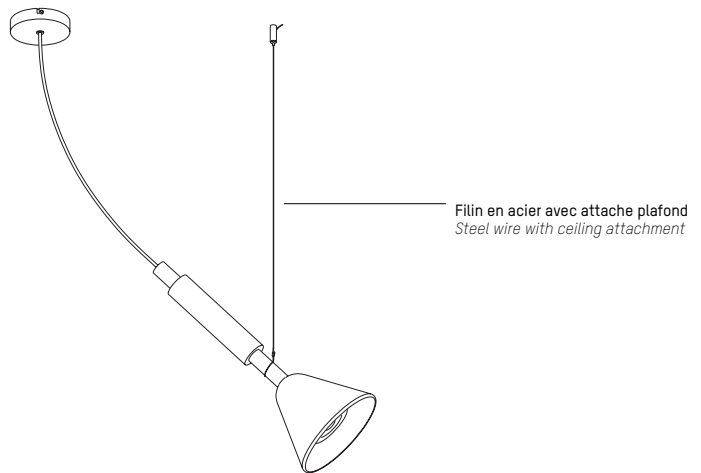
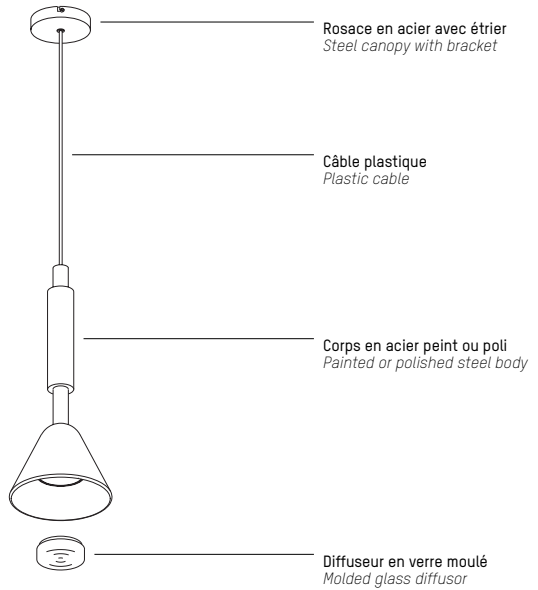
H: 54,0 cm **H:** 21.3 inches
Ø: 21,6 cm **Ø:** 8.5 inches
POIDS: 2,5 kg **WEIGHT:** 5.5 lbs

LARGE


H: 110,0 cm **H:** 43.4 inches
Ø: 21,6 cm **Ø:** 8.5 inches
POIDS: 3,5 kg **WEIGHT:** 7.7 lbs

COMPOSITION DU CARTON


BOX COMPOSITION

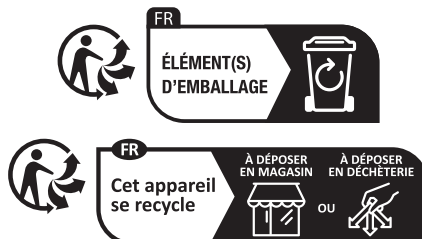


PRECAUTIONS D'EMPLOI

- Conservez ces instructions pour consultations ultérieures.
- Pour une utilisation à l'intérieur uniquement.
- Température d'utilisation conseillée : 0 à 40°C.
- Manipuler le luminaire et tous ses composants avec précaution, tout dommage peut entraîner son dysfonctionnement.
- Si le câble ou le cordon extérieur souple de ce luminaire est endommagé, il doit être remplacé exclusivement par le fabricant ou son agent de maintenance ou toute personne de qualification équivalente, cela afin d'éviter tout risque.
- La LED ne doit être remplacée exclusivement que par le fabricant ou son agent de maintenance ou toute personne de qualification équivalente.
- Nous garantissons les défauts de fabrication dans les conditions précisées dans nos CGV et sous réserve des conditions d'utilisation du produit.
- Nous ne recommandons pas l'utilisation des suspensions Pyl dans des milieux humides (par exemple salle de bains, spa).
- Conformément à la directive DEEE , ce produit ne peut pas être jeté avec les déchets ménagers. En fin de vie, il doit être retourné à un point de collecte. Adressez-vous aux autorités locales pour obtenir des conseils sur le recyclage des produits électriques et électroniques.

USE PRECAUTIONS

- *Keep these instructions for future reference.*
- *For indoor use only.*
- *Recommended use temperature: 0 to 40°C.*
- *Handle the luminaire and all its components with care, any damage may cause it to malfunction.*
- *If the flexible outer cable or cord of this luminaire is damaged, it must only be replaced by the manufacturer or its maintenance agent or a person of equivalent qualification, in order to avoid any risk.*
- *The LED shall only be replaced by the manufacturer or its maintenance agent or a person of equivalent qualification.*
- *We guarantee manufacturing defects according to our general sales terms and subject to correct use of the product.*
- *We do not recommend the use of Pyl pendant lamps in humid environments (for example bathroom or spa).*
- *In accordance with the  WEEE directive, this product cannot be disposed of with household waste. At the end of its life, it must be returned to a collection point. Contact local authorities for advice on recycling electrical and electronic products.*



Points de collecte sur www.quefairedemesdechets.fr
Privilégiez la réparation ou le don de votre appareil !

MONTAGE



ATTENTION !

Toujours couper l'alimentation au tableau électrique principal avant de procéder à l'installation.



S'assurer d'avoir tous les éléments.

En complément des éléments fournis, vous aurez besoin de :

- Deux chevilles et vis adaptées au support et les outils nécessaires à leur installation, ou trois si le filin en acier est utilisé ;
- Si besoin, des outils nécessaires à l'ajustement de la longueur du câble électrique et du filin.



OPTIONNEL

Ajuster la longueur du câble si besoin.



Installer l'étrier au plafond, à l'aide de deux chevilles et de vis adaptées au support.



Réaliser le branchement électrique via les dominos, en suivant les règles locales.



Monter la rosace sur l'étrier à l'aide des deux vis.



OPTIONNEL

Installer l'attache au plafond, à l'aide d'une cheville et d'une vis adaptées au support.

Ajuster la longueur du filin.

Faire passer la boucle autour l'abat-jour en forme de cloche, et resserrer le filin autour du cou.



Visser le diffuseur en verre.

ASSEMBLY

WARNING !

Always turn off the power at the main electrical panel before proceeding with the installation.

Make sure you have all the necessary components. In addition to the provided items, you will need:

- Two plugs and screws suitable for the surface, as well as the necessary tools for their installation; or three if the steel wire is used ;
- If needed, tools to adjust the length of the electrical cable and steel wire.

OPTIONAL

Adjust the cable length if necessary.

Install the bracket on the ceiling using appropriate two plugs and screws.

Make the electrical connection using the terminal blocks, following local regulations.

Mount the canopy onto the bracket using the two screws.

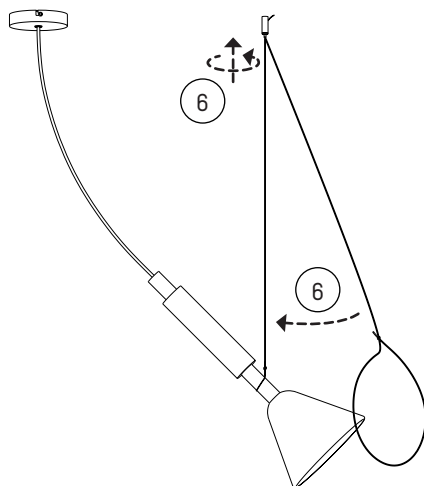
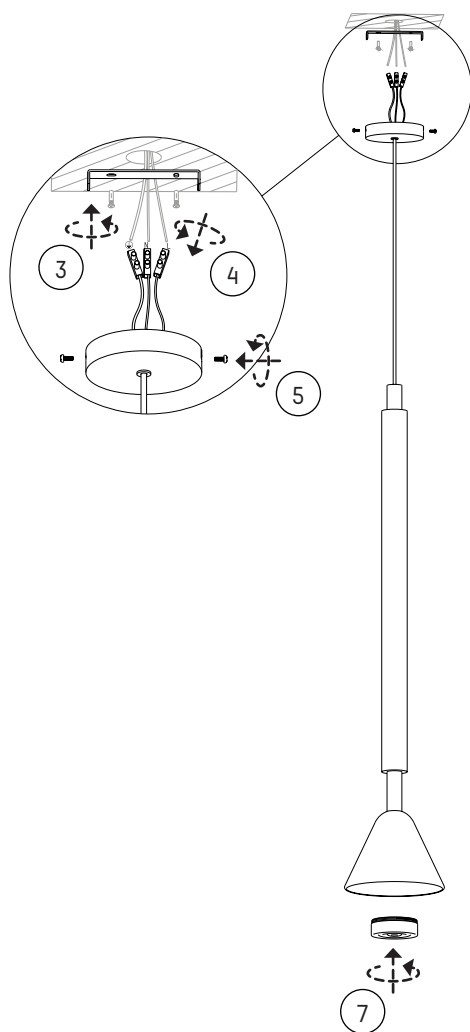
OPTIONAL

Install the ceiling attachment using appropriate plug and screw.

Adjust the length of the steel wire.

Pass the loop around the bell-shaped shade and tighten it around the neck.

Screw the glass diffuser into the lampshade.

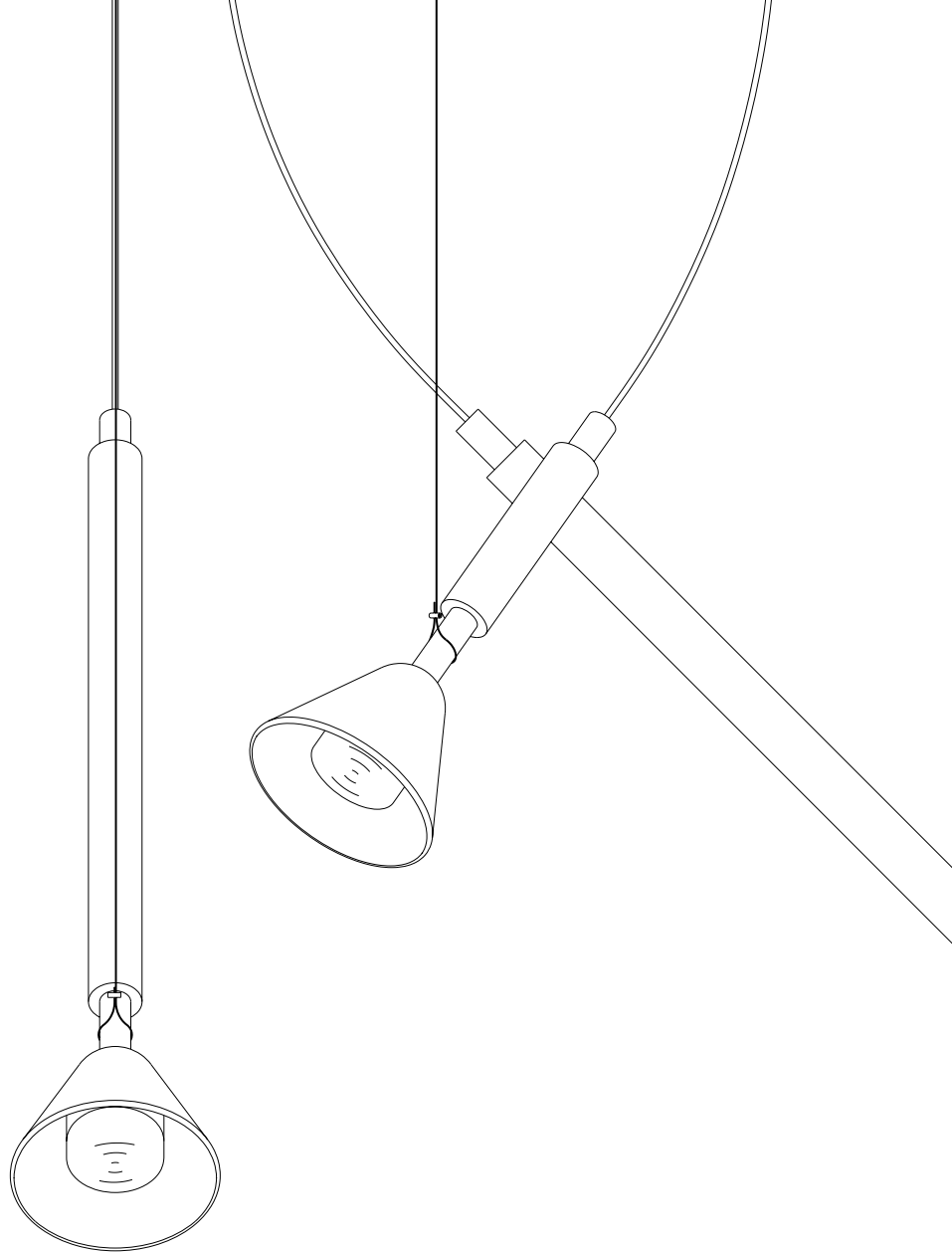


GARANTIE

- Garantie de 2 ans : votre produit a une garantie qui protège contre les défauts dans le matériau et la finition du produit conformément à ses instructions d'entretien et d'utilisation.
- Dommages causés par une mauvaise utilisation : les dommages causés par une mauvaise utilisation ou une utilisation abusive, une négligence, des accidents, un usage commercial et/ou des modifications du produit apportées par le client final sont explicitement exclus de cette garantie.

WARRANTY

- 2 year warranty: your product has a warranty which protects against defects in the material and finish of the product in accordance with its care and use instructions.
- Damage caused by misuse: damage caused by misuse or abuse, negligence, accidents, commercial use and/or modifications to the product made by the end client are expressly excluded from this warranty.



CONTACT

45ter rue de la Révolution
93100 Montreuil
sales@petitefriture.com
+33(0)1 44 54 13 95