


SKOT WANDLEUCHE

Die Leuchte ist mit zwei Arten der Lichtabstrahlung erhältlich: symmetrisch oder mit Halbabschirmung. Die Halbabschirmung wird nur für die Wandmontage oder als Pollerleuchte empfohlen. Der opale Diffusor sorgt für weiches Licht. Für eine höhere Effizienz kann die klare Ausführung ausgewählt werden.



Product info

Umweltbezogene Produktangaben

Dieses Produkt entspricht den Anforderungen der EU-Richtlinien 2011/65 (RoHS-Richtlinie) und 2015/863. Dieses Produkt ist so konzipiert, dass es vollständig zerlegt und wiederverwendet werden kann.

Information

Die LED-Technologie unterliegt stetiger Innovation. Die aufgeführten Spezifikationen beziehen sich auf die zum Druckzeitpunkt aktuelle Technologie.

Montage

Klemmenreihe: 1x5x6 mm². Kabelzugänge: 6 nach hinten und 3 Ausstoßstopfen auf jeder Seite. Schaltung: Zugelassen, max. 4x2,5 mm².

Farbe

Graphitgrau oder Alufarben mit strukturierter Oberfläche, pulverbeschichtet.

Material

Kreuzgitter: Aluminiumdruckguss. Diffusor: Polycarbonatspritzguss, klar oder weiß, opal. Gehäuse: Aluminiumdruckguss.

Größen und Gewicht

abmessung x Höhe x Länge (mm) | 239 x 155 x 239 Max. 6.6 kg

Schutzklasse

Schutzart IP66. Schutzklasse II. IK10.

Spezifikationshinweise


Die technologische Entwicklung der Lichtquellen ändert sich sehr schnell. Daher wird die maximale Wattage und die Fassungsart angegeben.

Leuchtmittel

LED 3000K 6.5W
Lumen: 522

Information

Die LED-Technologie unterliegt stetiger Innovation. Die aufgeführten Spezifikationen beziehen sich auf die zum Druckzeitpunkt aktuelle Technologie.




Ähnliche Produkte



AJ 50 Außenwandleuchte




Albertslund
Außenwandleuchte




Nyhavn Außenwandleuchte




PH 4½-3 Außenwandleuchte




Toldbod 155
Außenwandleuchte



Skot Pollerleuchte




Toldbod 155 Pollerleuchte




AJ Eklipta Außenwandleuchte

Bysted Pollerleuchte




Flindt Wandleuchte


Flindt Pollerleuchte




Flindt Garden Pollerleuchte




Bysted Garden Pollerleuchte




PH 3-2½ Pollerleuchte




PH 3-2½ Außenwandleuchte




AJ Garden Pollerleuchte



Toldbod 220 Außenwandleuchte



Toldbod 290 Mastleuchte



Toldbod 290 Außenwandleuchte

Product variants

Farbe	Leuchtmittel	Lumen	Abschirm./Diffusor
<div><div></div> Aluminiumfarben</div>	LED 3000K 6.5W	381	HALBABSCHI KLAR
<div><div></div> Graphitgrau struktur</div>	LED 4000K 6.5W	388	HALBABSCHI OPAL
		505	KLAR
		514	OPAL
		522	
		530	
		660	
		671	

Produktbeschreibung

Das Design basiert auf einer Halbkugel mit einem verstärkenden Kreuzgitter.
Eine Halbabschirmung, ein klarer oder ein opaler Diffusor verdecken die Lampe.
Das maritime Design unterstreicht die Robustheit der Leuchte.
Die Leuchte kann auch unter der Decke montiert werden.
Verschiedene Farbvarianten.
EU: Teil einer Produktfamilie.

Montage

EU:
TC-DEL: Klemmen: 1 x 4 x 2,5 mm². Kabeleinführungen: 2 rückseitige Einführungen. 1 oberseitige Einführung, 1 Einführung auf jeder Seite sowie 3 unterseitige Einführungen. Durchgangsverdrahtung: Zugelassen, max. 4 x 1,5 mm².
LED: Klemmenleiste: 1 x 5 x 6 mm². Kabeleinführung: 6 rückseitige sowie 3 vorgestanzte Einführungen auf jeder Seite, Durchmesser: 19 mm. Durchgangsverdrahtung: Zugelassen, max. 4 x 2,5 mm².
US:
Integral electronic constant current, class II driver for 120-277V operation.
Back plate dimension: 11.7" diameter. Mounts over outlet box. Requires 4 x 0.2" bolts and anchors or similar hardware suitable for wall material (not provided). Caulking required between wall and back plate for wet locations (not provided).

Lichtbeschreibung

Die Leuchte strahlt entweder asymmetrisch nach unten gerichtetes Licht ab oder symmetrisches Licht nach außen.
Die asymmetrische Lichtabstrahlung wird nur für die Wandmontage empfohlen.
Der opale Diffusor sorgt für eine weiche Lichtabstrahlung.
Die Halbabschirmung und die opale Version erzeugen eine angenehme, blendfreie Lichtabstrahlung.
Die Version mit klarem Diffusor erzeugt hinreichend viel Licht.
LED-Technologie mit weiteren Standard-CCT-Optionen.
Elektronischer Treiber

Design

LK as

Material

Gehäuse, Halbabschirmung und Kreuzgitter: Aluminiumdruckguss. EU: Alufarbene oder graphitgrau strukturierte Pulverbeschichtung. 2 mm dick. USA: Alufarbene oder silbergraue Pulverbeschichtung. 0,08" dick.
Reflektor: Stark reflektierender, weiß lackierter, symmetrischer Reflektor für eine Allgemeinbeleuchtung oder asymmetrischer Reflektor für eine nach unten gerichtete Beleuchtung. 1,0 mm (0,04 Zoll) dick.
Gehäuse: UV-stabilisiertes, klares oder opales Spritzgusspolycarbonat. 2,5 mm (0,1 Zoll) dick.
Diffusor: Sandgestrahltes Glas. 2 mm (0,08 Zoll) dick.
Kühlkörper: Aluminium.

Gewicht

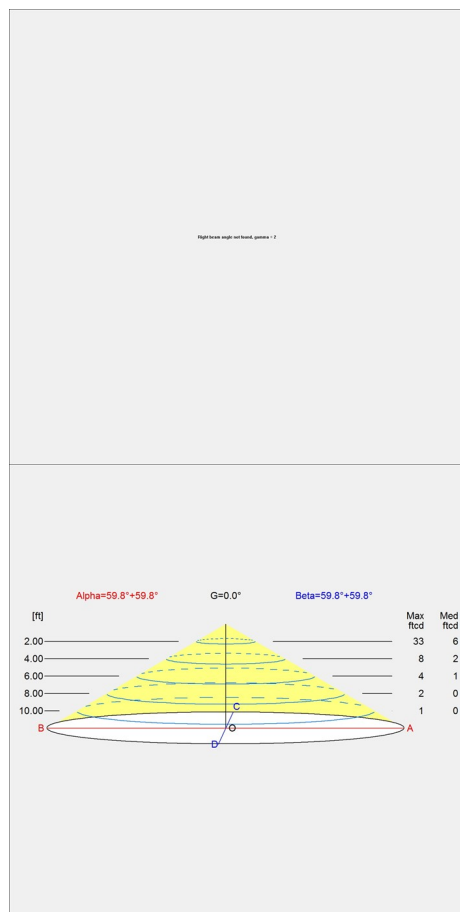
Min.: 6.008 kg Max.: 6.603 kg

Oberfläche

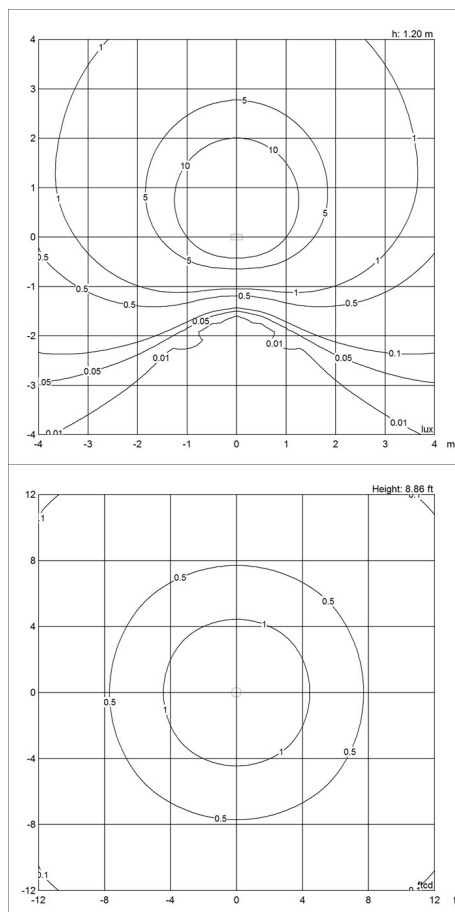
Aluminiumfarben, Graphitgrau struktur

Diagramme der Lichtverteilung

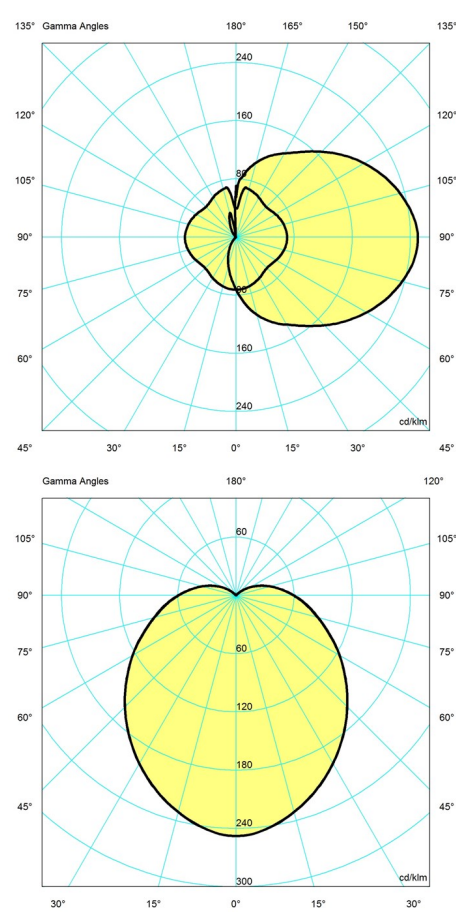
Cartesian



Isolux



Polar



Ersatzteile

Skot Wandleuchte

Product	Variant number
SKOT, ERSATZGLAS KLAR	5743146187
SKOT, ERSATZGLAS OPAL	5743146190
SKOT DICHTUNG FÜR DIFFUSOR	5743146271
SKOT RING W/HALF DIFFUSER ALU	5743146284
E:Skot, halb-abgesch.Kreuzgitter,grafit	5743146297
Skot Frontgitter Alufarben	5743146556
Skot Frontgitter GRAFIT	5743146569
E:Skot Aluschraube Inbus M6 Stück	5743146572
SKOT, ½ DIFFUSER CLEAR, ALU	5743163115
SKOT REPLACE KIT LED 3K V2	5743150364
SKOT REPLACE KIT LED 3K F/HALF DIF V2	5743150377
SKOT REPLACE KIT LED 4K V2	5743150380
SKOT REPLACE KIT LED 4K F/HALF DIF V2	5743150393