


AJ MUNKEGAARD DECKENLEUCHTE

Die Leuchte erscheint wie eine Glasplatte, die unter der Decke zu schweben scheint.



Arne Jacobsen

Arne Jacobsen ist in Kopenhagen geboren und aufgewachsen. 1927 hat er die Königliche Dänische Kunstakademie in Kopenhagen als Architekt absolviert. Er arbeitete im Büro von City Architect of Copenhagen, bis er zwei Jahre später sein eigenes Architekturbüro eröffnete.



Product info

Umweltbezogene Produktangaben

Dieses Produkt entspricht den Anforderungen der EU-Richtlinien 2011/65 (RoHS-Richtlinie) und 2015/863. Dieses Produkt ist so konzipiert, dass es vollständig zerlegt und wiederverwendet werden kann.

Information

Wenden Sie sich bitte an Louis Poulsen, falls Sie einen LED-Nachrüstbausatz benötigen. Die LED-Technologie wird ständig weiterentwickelt. Die aufgeführten Spezifikationen beziehen sich auf die zum Veröffentlichungszeitpunkt aktuelle Technologie.

Montage

Anschluss: Ø460 / Ø525: Klemmenreihe 1x5x2,5mm², Ø265: Stecker 5x2,5mm². Deckenstärke: Ø265: 1-50mm oder Ø460 / Ø525: 1-50. Ausschnittmaß: Ø265: 245mm, Ø460: 440mm und Ø525: 505mm. Durchgangsverdrahtung: Zugelassen, max. 5x1,5mm² (Ø265mm: Nicht zugelassen für Durchgangsverdrahtung).

Farbe

<p>High lustre Chrome Plated, Satin Chrome Plated oder Brushed Brass. Mattweißes Acryl/gehärtetes Glas.
</p>

Material

2-Schichten mattweißes Acryl und gehärtetes Glas. Hochglanzverchromt, satiniert verchromt oder beschichtetes gebürstetes Messing.

Größen und Gewicht

abmessung x Höhe x Länge (mm) | 265 x 30 x 265 Max. 4.4 kg | 460 x 30 x 460 Max. 8.0 kg | 525 x 30 x 525 Max. 9.7 kg

Schutzklasse

Schutzart IP20. Schutzklasse I.

Spezifikationshinweise

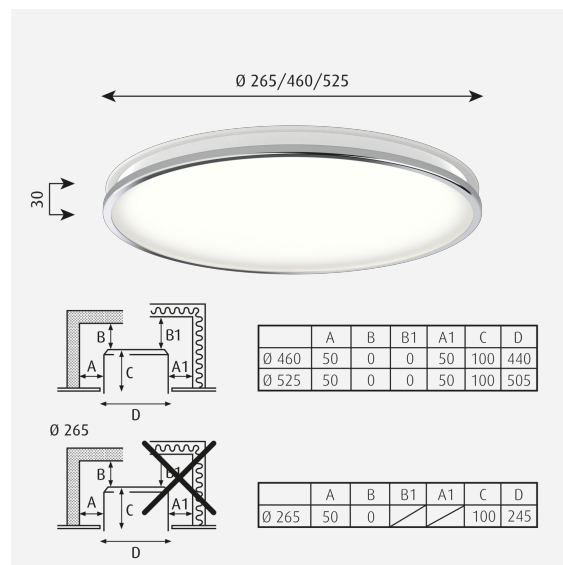
Hinsichtlich der neuesten Leuchtmitteldaten verweisen wir auf unsere Website. Ø 265, Ø 460: Möglichkeit für Switch-Dim mit DALI-Treiber. Ø 525: Für Switch-Dim wenden Sie sich bitte an Louis Poulsen.

Leuchtmittel


LED 3000K 15W
Lumen: 974

Information

Wenden Sie sich bitte an Louis Poulsen, falls Sie einen LED-Nachrüstbausatz benötigen. Die LED-Technologie wird ständig weiterentwickelt. Die aufgeführten Spezifikationen beziehen sich auf die zum Veröffentlichungszeitpunkt aktuelle Technologie.




Ähnliche Produkte



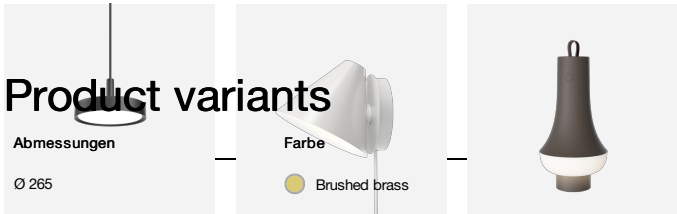
LP Circle Pendelleuchte Silverback Decken-/Wandleuchte Silverback Pendelleuchte



LP Grand Aufbau Above Pendelleuchte LP Grand Pendelleuchte



NJP Stehleuchte Keglen Pendelleuchte Keglen Tischleuchte



Product variants

Abmessungen

Ø 265

Ø 460

LP Slim Round Pendelleuchte

Ø 525

Farbe

Brushed brass

High lustre chrome plated

Satin chrome plated

Keglen wandleuchte

Tomoshi Portable Leuchte

Leuchtmittel	Lumen	Eigenschaften
LED 3000K 15W	2271	Dali
LED 3000K 30W	3312	Dali/switch-dim
LED 3000K 42W	974	

Produktbeschreibung

Runde Leuchte einer großen Produktfamilie

Designikone

Vier Größen

Hochwertige Glasfront

Zweischichtkonstruktion aus hocheffizientem Acryldiffusor und gehärtetem Klarglas

Glas- und Acryldiffusor für die Reinigung voneinander trennbar

Gehärtetes Glas für eine höhere Sicherheit

Hochglanz- oder satiniert verchromter Messingring

Einfache Installation durch einen Bajonettverschluss mit Stahlfeder

Unterer Reflektor aus gezogenem Aluminium, pulverbeschichtet, weiß

Gehäuse aus gezogenem Aluminium, pulverbeschichtet, weiß

Einfache Elektroinstallation

100 mm Einbauhöhe für alle LED-Versionen (Europa)

140 mm (5,5 Zoll) Einbauhöhe für alle LED-Versionen (USA)

Der Außendurchmesser blieb während der gesamten Entwicklung der Leuchte erhalten; gleichzeitig wurden die früheren Versionen des Produkts mit der neuesten LED-Technik aktualisiert.

Die Glasfront kann unter Verwendung der neuesten Stahlfedern weiterhin verwendet werden.

Einfach zu warten

Geeignet für zugängliche und nicht zugängliche Decken

Montage

Deckenstärke von bis zu 50 mm

Einfach zu installieren

NUR USA:

Kabelkanal: flexibles Aluminium; zwei handelsübliche 3/8-Zoll-Kabeldurchführungen (Länge: 24 Zoll), eine für die Stromversorgung und eine für die Niedervolt-Dimmung, 18-AWG-Kabel enthalten

Steckersystem für Treiber und LED-Leiste sorgt für eine einfache Wartung

Für die Größen 18,1 Zoll und 20,7 Zoll: die gesamte Elektroinstallation lässt sich für Wartungsarbeiten aus dem Gehäuse entnehmen

Lichtbeschreibung

Die Leuchte gleicht einer Glasscheibe, die direkt unter der Decke zu schweben scheint.

Die Lichtabstrahlung erfolgt durch einen leicht gewölbten Glas-Diffusor in der Leuchtenfront.

Ein niedriger Diffusor reflektiert das Licht zurück an die Decke, wodurch der Übergang zwischen Leuchte und Decke reduziert wird.

Die Helligkeit der Leuchte nimmt zum Rand hin leicht ab.

Das Design des Diffusors sorgt dafür, dass die einzelnen LEDs nicht sichtbar sind.

Blendarm

Durch den Einsatz effizienter, mittelstarker LEDs kann der Tc-Wert jeder LED effizient geregelt und niedrig gehalten werden.

Maßgefertigte LED-Leisten garantieren eine perfekte Lichtverteilung über die Glasfront und den unteren Reflektor.

Effiziente Leuchte

Austauschbare LED-Leiste

Dimmbar

Design

Arne Jacobsen

Material

Drei einstell- und einziehbare Halterungen sichern das Gehäuse an der Decke; mit innenseitig angebrachten Flügelmuttern befestigt

Schirm: 2 Schichten: mattweißes Acryl und gehärtetes Glas

Abschlussring: Hochglanz- oder satiniert verchromtes Messing

Gehäuse: gezogenes Aluminium, Dicke: 1,5 mm, weiß, nasslackiert

Gehäuseplatte: verzinkter Stahl, Dicke: 1,5 mm

Elektronischer Konstantstrom-Treiber, Schutzklasse II, für einen Betrieb mit 120 bis 277 V und eine Dimmung von 0 bis 10 V DALI-Dimmung erhältlich für die Größen Ø 265 mm, 40 mm, 525 mm und 740 mm; Lutron

EcoSystem®-Dimmung erhältlich für die Größen 10,3 Zoll und 18,1 Zoll; zugänglich von der Deckenunterseite aus (nur USA)

Gewicht

Min.: 4.361 kg Max.: 9.718 kg

Abmessung

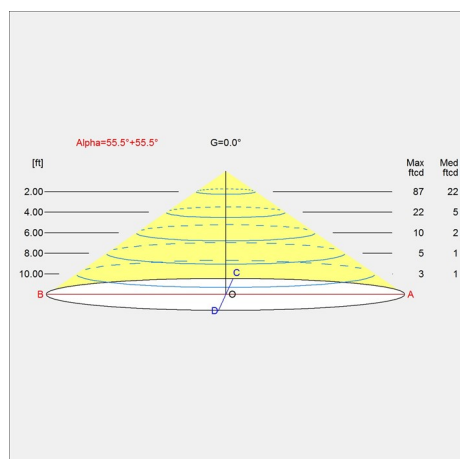
Ø 265, Ø 460, Ø 525

Oberfläche

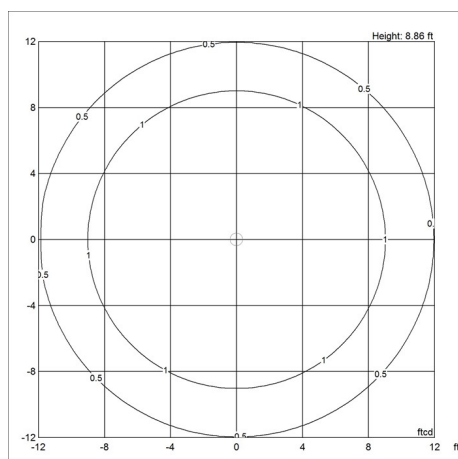
Brushed brass, High lustre chrome plated, Satin chrome plated

Diagramme der Lichtverteilung

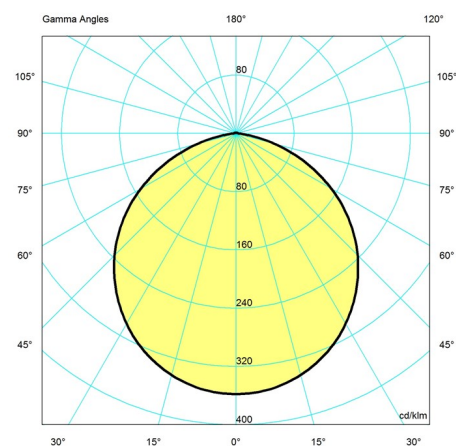
Cartesian



Isolux



Polar



Ersatzteile

AJ Munkegaard Deckenleuchte

Product	Variant number
MUNKEG. 265 LED OPAL GLS.M/RING SAT CHR	5742580126
MUNKEG. 265 LED OPAL GLS.M/RING CHR	5742580139
MUNKEG. 460 LED OPAL GLS.M/RING SAT CHR	5742580142
MUNKEG. 460 LED OPAL GLS.M/RING CHR	5742580155
MUNKEG. 525 LED OPAL GLS.M/RING SAT CHR	5742580168
MUNKEG. 525 LED OPAL GLS.M/RING CHR	5742580171
MUNKEG. 265 LED OPAL GLASS W/RING BRASS	5742580812
MUNKEG. 460 LED OPAL GLASS W/RING BRASS	5742580825
MUNKEG. 525 LED OPAL GLAS W/RING BRASS	5742580838